

2022

Agenda Desarrollada
Instancias de Participación Ciudadana
Victimas del Conflicto Armado



GOBIERNO DE
FLORIDABLANCA

unidos
avanzamos
ALCALDE MIGUEL MORENO

ALCALDE MIGUEL MORENO

Presentación Informe de Gestión 2022 del Plan de
Acción Territorial PAT a las víctimas del conflicto armado
y participación en la construcción del Proyecto de
Modificación del Plan de Desarrollo Municipal



GOBIERNO DE
FLORIDABLANCA

unidos
avanzamos
ALCALDE MIGUEL MORENO


ALCALDE MIGUEL MORENO




Informe de Avance de Cumplimiento del Plan de Acción Territorial - PAT a la Mesa Municipal de Participación Ciudadana de las Víctimas del Conflicto Armado



El día 29 de Noviembre de 2022 la Secretaría de Planeación lideró reunión con la Mesa Municipal de Participación de las Víctimas del Conflicto Armado en la cual las diferentes dependencias y entes descentralizados de la administración municipal presentaron Informe de Gestión respecto al cumplimiento de 19 metas producto que conforman el Plan de Acción Territorial PAT 2020 – 2023 (Ley 1448 de 2011), incluidas en el anteproyecto que tiene como objeto la modificación del Plan de Desarrollo “Floridablanca Unidos Avanzamos 2020 – 2023” y la incorporación del Capítulo Independiente de Inversiones con cargo al Sistema General de Regalías – SGR, actividad en la que participaron 17 representantes de este grupo de valor que realizaron aportes importantes en la construcción del Proyecto presentado al Concejo Municipal de Floridablanca para su respectiva aprobación y adopción.

	
Alcaldía Municipal de Floridablanca	
DEPENDENCIA Y/O OFICINA	PROCESO:
6. Asistentes	
Lista de asistencia hace parte del	Acta II'
Nombres y Apellidos	Cargo
Julia Yizeth Chaparro Triana	MMPVF
Vicenta Hernández Castillo	
Yamás Carrillo de Morales	MMPVF
Cristian Mauricio Morales Carillo	MMPVF
Audy López Hernández	MMPVF
Juan Bautista Barajas Sandoval	
Luz Mary Duran Cáceres	Delgado Mesa Virtudes
Mauricio Solano García	MMPVF
Bayard Moreno Murillo	MMPVF
Ernestina Calcedo Sánchez	MMPVF
Agustín Sepúlveda Méndez	MMPVF

	
Alcaldía Municipal de Floridablanca	
DEPENDENCIA Y/O OFICINA	PROCESO:
6. Asistentes	
Nombres y Apellidos	Cargo
Alba Marina Bayona Chaparro	MMPVF
Sorangelia Chacón	
Maria Gabina Reyes Álvarez	Maria Reyes
Martín Beltrán Lobo	MMPVF
Maria Presentación Casteblanco	MMPVF
Carlos Arceño Jaime	MMPVF
Maria-Castellonca	
Luis Alberto Pico	CPS Planeación
Yenny Olimario Vango	Profesora de Apoyo



Proyecto de Acuerdo:

POR MEDIO DEL CUAL SE MODIFICA EL ACUERDO No. 003 DE 2020 POR EL CUAL SE APRUEBA Y ADOPTA EL PLAN DE DESARROLLO “FLORIDABLANCA UNIDOS AVANZAMOS 2020 – 2023”, Y LA INCORPORACIÓN DEL CAPÍTULO INDEPENDIENTE DENOMINADO “INVERSIONES CON CARGO AL SISTEMA GENERAL DE REGALÍAS – SGR”



GOBIERNO DE
FLORIDABLANCA

**unidos
avanzamos**
ALCALDE MIGUEL MORENO



Justificación Normativa



GOBIERNO DE
FLORIDABLANCA

unidos
avanzamos
ALCALDE MIGUEL MORENO

Posterior a la aprobación del Plan de Desarrollo Municipal, se presentan nuevas disposiciones normativas:

- El Ministerio de Hacienda y Crédito Público emite la **Resolución 1355 del 01 de Julio de 2020**, actualiza la Resolución 3832 del 2019, por la cual expide (y actualiza) el Catálogo de Clasificación Presupuestal para Entidades Territoriales y sus Entidades descentralizadas- CCPET, el cual deberá aplicarse y ejecutarse en todas las etapas del ciclo presupuestal, en la definición de las transacciones de ingreso y de gasto en las etapas de programación, aprobación y ejecución del presupuesto de las entidades territoriales. Lo que busca el Estado es que las entidades mejoren su capacidad de rendición de cuentas y la eficiencia en la gestión.

Para efectos de atender las directrices de la Resolución 1355 del 01 de Julio de 2020, el Gobierno de Floridablanca mediante el Decreto No. 0161 de 2021 realiza la homologación del Plan de Desarrollo municipal en su etapa de seguimiento, en el que se identificaron metas e indicadores de producto que deben ser modificados o suprimidos para dar cumplimiento a los compromisos programáticos y al CCPET, de tal forma que puedan ser medibles y evaluables con el fin de rendir los informes del desempeño municipal y la rendición de cuentas a la comunidad, en el marco de las exigencias de la Ley 152 de 1994.

- El Congreso de la República expidió la **Ley 2056 del 30 de Septiembre de 2020**, reglamentada por el **Decreto 1821 del 31 de Diciembre de 2020**, mediante el cual se establece el proceso a desarrollar para los proyectos a ser financiados con las asignaciones directas y la asignación para la inversión local para el desarrollo de las mesas de participación ciudadana, e impone a su vez la obligación a las entidades territoriales de registrar y evidenciar en los sistemas de información que para el efecto haya dispuesto el DNP, los compromisos adquiridos, las vigencias futuras u operaciones de crédito asumidas con cargo a las asignaciones del SGR anteriormente referidas.

Que, de acuerdo a lo señalado en el párrafo quinto del artículo 30 de la Ley 2056 de 2020, los resultados del ejercicio de planeación deben ser incorporados en el plan de desarrollo, para lo cual se deberá tener en cuenta lo siguiente: “PARÁGRAFO QUINTO. Los resultados de estos ejercicios de planeación deberán incorporarse en el plan de desarrollo de las entidades territoriales en un capítulo independiente de inversiones con cargo a los recursos del Sistema General de Regalías que se denominará “inversiones con cargo al Sistema General de Regalías”; y será de obligatorio cumplimiento”.



Propuesta de Modificación



GOBIERNO DE
FLORIDABLANCA

unidos
avanzamos
ALCALDE MIGUEL MORENO

Posterior a la aprobación del Plan de Desarrollo Municipal, se presentan nuevas disposiciones normativas:

- 1.** Modifíquese el Acuerdo No. 003 de 2020 por el cual se aprueba y adopta el Plan de Desarrollo “Floridablanca Unidos Avanzamos 2020 – 2023”, específicamente el componente estratégico del documento anexo que integra el Artículo Sexto, , conforme a lo establecido en el siguiente cuadro:

Número de Metas a Ajustar			Número de Metas Producto a Eliminar
Ajuste de alcance o indicador de producto	Incremento Meta Cuatrienio	Reducción Meta Cuatrienio	
50	41	6	4
97			4

Propuestas al Componente Estratégico Proyecto de Modificación del Plan de Desarrollo
“Floridablanca Unidos Avanzamos 2020 – 2023” Por Línea Estratégica

Dinámica – Línea Estratégica	Metas propuestas para modificar	Metas propuestas para eliminar
Desarrollo Institucional	21	1
Desarrollo Ambiental	3	1
Desarrollo Social	43	1
Desarrollo Económico	31	1
Total	97	4

Unidad Gestora	Metas Producto a Modificar	Metas Producto a Eliminar
Secretaría General	Modificación: Tres (3 Metas): 15, 20, 25	
Secretaría de Salud	Modificación: Quince (15 Metas): 146, 147, 148, 149, 151, 152, 160, 162, 170, 173, 175, 180, 195, 196, 201	
Secretaría de Infraestructura	Modificación: Cuatro (4 Metas): 90, 389, 392, 396	
Secretaría de Educación	Modificación: Tres (3 Metas): 226, 227, 232	
Secretaría del Interior	Modificación: Quince (15 Metas): 43, 47, 50, 51, 53, 54, 55, 56, 59, 60, 62, 71, 72, 324, 331	
Secretaría de Desarrollo Social	Modificación: Once (11 Metas): 276, 283, 287, 289, 296, 297, 298, 310, 311, 312, 313	
Secretaría de Planeación	Modificación: Cuatro (4 Metas): 3, 5, 7, 122 ;	Eliminación: Dos (2 Metas): 37, 120
Secretaría de Turismo y Desarrollo Económico	Modificación: 337, 339, 341, 347, 348, 349, 350, 352, 353, 355, 357, 359, 361, 362, 365, 367, 368, 375, 377, 379, 382, 384;	Eliminación: Una (1 Meta): 378
Secretaría de Hacienda	Modificación: 35	
Oficina de Gestión Ambiental y Mitigación del Riesgo	Modificación: 92, 109	
Instituto para la Recreación y el Deporte de Floridablanca IDEFLORIDA	Modificación: 260, 264, 265, 266, 268, 269, 270, 271, 272, 273, 275	
Casa de la Cultura Piedra del Sol	Modificación: 251;	Eliminación: Una (1 Meta): 259
Dirección de Tránsito y Transporte de Floridablanca	Modificación: 399, 406, 408, 409, 410	
Totales	97	4

Posterior a la aprobación del Plan de Desarrollo Municipal, se presentan nuevas disposiciones normativas:

- 2.** De acuerdo a los ajustes mencionados en el Artículo Primero, modifíquese el Plan Territorial de Salud PTS 2020 – 2023 asociado al Plan de Desarrollo “Floridablanca Unidos Avanzamos 2020 – 2023”, en su Programa No. 20 Plan de atención en salud, conforme a lo establecido en el siguiente cuadro: (Incluidas también en el punto anterior)

Número de Metas a Ajustar	
Ajuste de alcance o indicador de producto	Incremento Meta Cuatrienio
9	6
15	

- 3-8.** Incorpórese al Plan de desarrollo “Floridablanca Unidos Avanzamos 2020 – 2023” aprobado y adoptado mediante el Acuerdo No. 003 del 31 de mayo de 2020, el Capítulo Independiente denominado “Inversiones con cargo al Sistema General de Regalías 2020 - 2023”, anexo al presente proyecto de acuerdo, con el siguiente contenido:

TITULO I: COMPONENTE DIAGNOSTICO.
TITULO II: COMPONENTE ESTRATÉGICO.
TITULO III: COMPONENTE DE INVERSIONES.
TITULO IV: SEGUIMIENTO Y EVALUACIÓN INVERSIONES SISTEMA GENERAL DE REGALIAS.

Además de otras disposiciones relacionadas.

Posterior a la aprobación del Plan de Desarrollo Municipal, se presentan nuevas disposiciones normativas:

- 9.** Modifíquese el numeral 4.2 PLAN PLURIANUAL PLAN PLURIANUAL DE INVERSIONES POR FUENTES DE FINANCIACIÓN y numeral 4.3. PLAN PLURIANUAL DE INVERSIONES POR FUENTES Y PROGRAMAS contenido en el documento Plan de Desarrollo “Floridablanca Unidos Avanzamos 2020 – 2023”, que integra el Artículo Sexto del Acuerdo No. 003 de 2020 por medio del cual se aprueba y adopta dicho plan.

De acuerdo a las modificaciones presentadas y atendiendo lo que establece la Ley 152 de 1994 en lo referente al Plan Plurianual de Inversiones 2020 – 2023, se contempla la nueva distribución de recursos por concepto de incorporación del Capítulo Independiente de Inversiones con cargo al Sistema General de Regalías, y la redistribución de los recursos correspondientes a las metas que se proponen eliminar se adicionaran a la misma dinámica de desarrollo y plan.

Por consiguiente, a los recursos que financian el Plan de Desarrollo “Floridablanca Unidos Avanzamos 2020 – 2023” que fueron establecidos en el Plan Plurianual de Inversiones aprobado y adoptado mediante el Acuerdo No. 003 de 2020 por valor de \$1.444.175.608.000, se adicionan los recursos del Sistema General de Regalías – SGR, específicamente con el saldo de Rendimientos Financieros Asignaciones Directas (20%) establecido para el Municipio de Floridablanca para el periodo fiscal vigencia 2022 con el cual se tiene previsto financiar la iniciativa priorizada en el Plan 17. Plan de entornos urbanos Sostenibles el cual hace parte de la Dinámica de Desarrollo Ambiental.

Rendimientos Financieros Asignaciones Directas - Vigencia 2022
Sistema General de Regalías SGR
Municipio de Floridablanca

Concepto del Gasto	Iniciativa	Recurso estimado Vigencia 2022
(+) Rendimientos Financieros Asignaciones Directas (20%)	Construcción de Parques infantiles, zonas de esparcimiento y diversión.	\$113.246.570

En consecuencia, con el presente proyecto de modificación del Plan de Desarrollo “Floridablanca Unidos Avanzamos”, el valor del Plan Plurianual de Inversiones para las vigencias 2020 – 2023 se afora en la suma de \$1.444.288.854.000, de conformidad a las cifras contenidas en la siguiente tabla:

Proyecto de Modificación del Plan de Desarrollo “Floridablanca Unidos Avanzamos 2020 – 2023”
Plan Plurianual de Inversiones 2020 – 2023
Cifras en Miles de Pesos

Líneas y Programas / Vigencia	Año 2020	Año 2021	Año 2022	Año 2023
1. Dinámica Desarrollo Institucional	37.420.726	29.831.449	34.598.024	36.879.407
1. Plan de gestión de calidad y planificación del territorio	857.500	957.500	1.197.500	1.097.500
2. Plan para la participación ciudadana	150.000	230.000	230.000	230.000
3. Plan para la eficiencia Administrativa	3.425.000	3.425.000	4.375.000	4.375.000
4. Plan para apropiación de las Tics	3.200.000	3.200.000	3.200.000	3.200.000
5. Plan de Comunicaciones	1.500.000	1.500.000	1.500.000	1.500.000
6. Plan de gestión Presupuestal	10.350.000	7.050.000	8.450.000	9.050.000
7. Plan para la convivencia	1.845.000	3.071.320	3.163.694	3.327.834
8. Plan para la seguridad Ciudadana	5.495.726	5.810.129	6.144.331	6.491.573
9. Plan para el desarrollo comunitario	85.000	275.000	355.000	285.000
10. Plan para la infraestructura institucional	10.512.500	4.312.500	5.982.500	7.322.500
2. Dinámica Desarrollo Ambiental	72.123.636	67.845.051	84.636.452	91.973.516
11. Plan del Recurso hídrico	19.748.847	21.253.880	23.149.793	25.188.842
12. Plan de Manejo de Residuos Solidos	1.600.000	1.600.000	1.600.000	1.600.000
13. Plan de Educación Ambiental	615.000	615.000	615.000	715.000
14. Plan para el Cambio Climático	500.000	500.000	1.500.000	1.500.000
15. Plan de gestión de Riesgos y Desastres	11.596.002	9.225.032	11.386.207	11.358.920
16. Plan de Ordenamiento Ambiental del Territorial	325.000	2.125.000	8.625.000	6.525.000
17. Plan de entornos urbanos Sostenibles	11.100.000	4.225.000	7.638.246	13.050.000
18. Plan de Agua Potable y Saneamiento Básico	11.488.787	12.018.640	12.442.268	12.887.071
19. Plan de otros servicios públicos	15.150.000	16.282.500	17.679.938	19.148.683
3. Dinámica Desarrollo Social	215.120.831	219.740.097	214.301.400	214.583.445
20. Plan de atención en Salud	96.953.896	97.383.234	97.693.317	98.029.223
21. Plan para la Educación con Calidad	103.063.065	105.543.065	98.043.065	97.243.065
22. Plan para fomentar la cultura	2.943.389	3.137.070	4.446.100	4.531.472
23. Plan para promover el Deporte	735.432	945.432	1.105.432	997.869
24. Plan de Atención a grupos Vulnerable, con enfoque diferencial	2.377.500	2.413.500	2.499.500	2.509.500
25. Plan de Atención a grupos Vulnerable, con enfoque poblacional	7.410.000	8.000.000	8.030.000	8.409.766
26. Plan de atención a la Familia Florideña	507.500	507.500	507.500	482.500
27. Plan de atención a víctimas	630.050	807.050	780.050	680.050
28. Plan de vivienda	500.000	1.003.247	1.196.436	1.700.000
4. Dinámica Desarrollo Económica	37.224.940	25.216.969	25.259.475	37.533.437
29. Plan para reinversión del Turismo	1.587.500	1.797.500	1.957.500	2.067.500
30. Plan para el impulso empresarial	3.320.000	3.682.500	1.980.000	1.780.000
31. Plan para el emprendimiento	255.000	445.000	535.000	285.000
32. Plan para la empleabilidad	365.000	365.000	300.000	300.000
33. Plan para el desarrollo rural	572.472	722.780	823.558	694.000
34. Plan de infraestructura para la movilidad	27.007.859	14.029.189	15.388.417	28.231.937
35. Plan de mejoramiento de la movilidad	4.117.109	4.175.000	4.275.000	4.175.000
Total general	361.890.133	342.633.566	358.795.351	380.969.804



Posterior a la aprobación del Plan de Desarrollo Municipal, se presentan nuevas disposiciones normativas:

Autorícese al Alcalde Municipal para realizar las respectivas modificaciones a los instrumentos de planificación municipal y el correspondiente presupuesto armonizando el Capítulo Independiente denominado “Inversiones con cargo al sistema general de regalías 2020 - 2023” del Plan de Desarrollo “Floridablanca Unidos Avanzamos 2020 – 2023”.

10. A través de la Secretaría de Planeación se modificará el Plan Indicativo (PI), el Plan Operativo Anual de Inversiones POAI 2022, y los Planes de Acción Sectoriales como mecanismos de planeación, ejecución, evaluación y calificación del plan.

Parágrafo Primero: Infórmese al Departamento Nacional de Planeación – DNP de la modificación realizada al Plan de Desarrollo “Floridablanca Unidos Avanzamos 2020 – 2023”, a través del enlace dispuesto en el Portal Territorial - KPT y realícese el respectivo diligenciamiento de los campos requeridos.



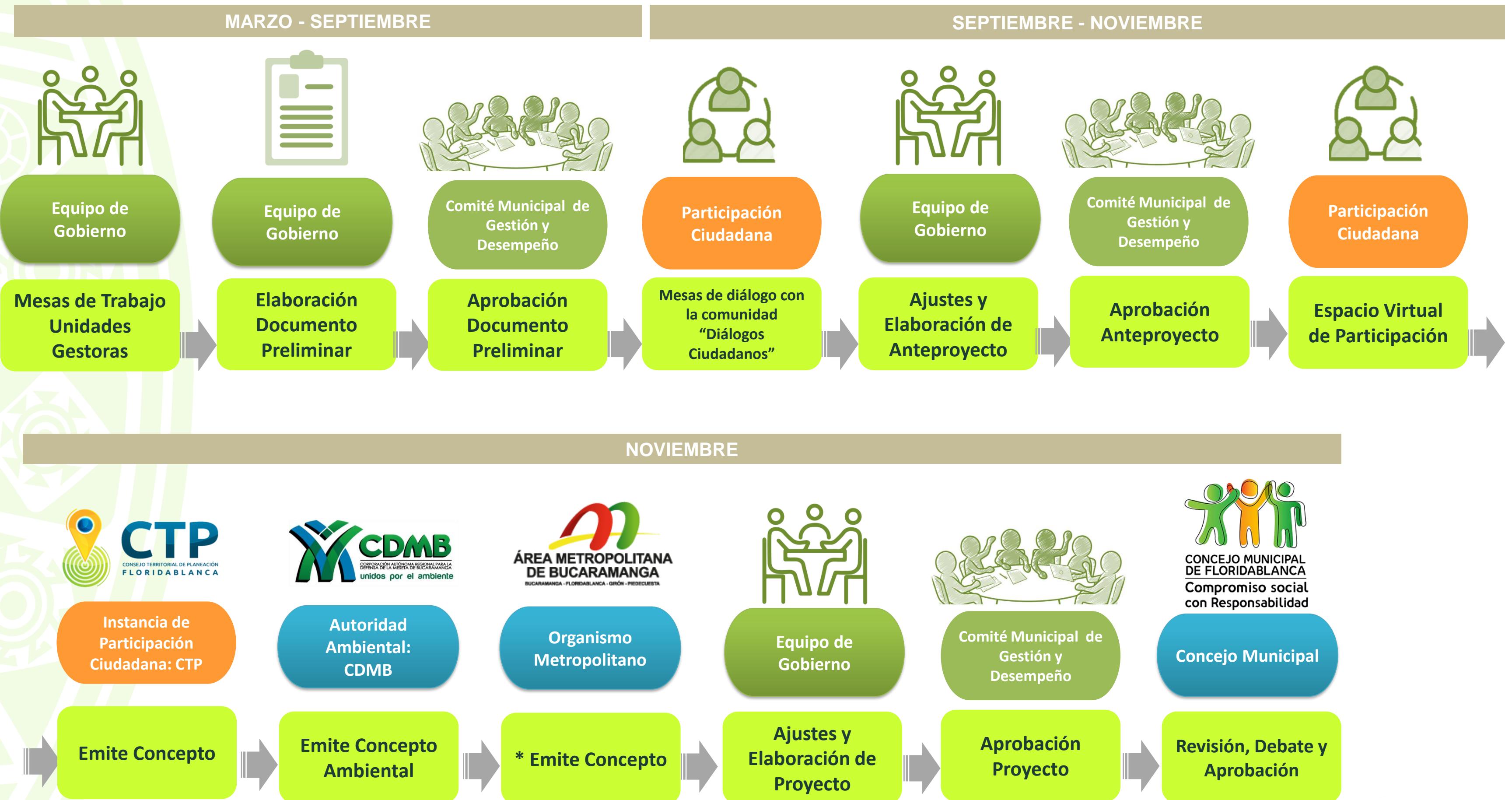
Fases del Proceso



GOBIERNO DE
FLORIDABLANCA

unidos
avanzamos
ALCALDE MIGUEL MORENO

Proceso de Modificación del PDM en 2022



Participación Ciudadana Construcción Proyecto de Acuerdo

Eventos de Participación Ciudadana
Diálogos Ciudadanos “Construyamos Juntos” el Proyecto de Modificación del
Plan de Desarrollo “Floridablanca Unidos Avanzamos 2020 – 2023”

Fecha	Sector	Grupo de Valor Convocado	Participantes
07 de Septiembre	Sector Educación	Instituciones Educativas Oficiales (Rectores)	37
07 de Septiembre	Sector Salud	Red de usuarios de servicios de salud	32
08 de Septiembre	Sectores Económico y Desarrollo Rural	Empresarios y emprendedores de los sectores de Turismo, Calzado, Confecciones, Artesanos, Desarrollo Rural	62
08 de Septiembre	Sector Transporte	Integrantes Comité Local de Seguridad Vial	25
09 de Septiembre	Sector Social	Líderes y Representantes de los Grupos de Valor: Infancia y Adolescencia, Juventud, Adulto Mayor, Mujeres, Etnias, Población con Discapacidad, Comunidad LGBTI	54
14 de Septiembre	Sector Cultura	Artistas y otros actores del sector cultura	54
14 de Septiembre	Sector Comunitario y Víctimas del Conflicto Armado	Líderes y Representantes de los Sectores Religioso, Víctimas del Conflicto Armado, y Derechos Humanos, Comunidad en General	20
16 de Septiembre	Sector Salud	Integrantes del Consejo Local de Salud	10
17 de Septiembre	Sector Comunitario	Líderes y representantes de las Juntas de Acción Comunal	188
22 de Septiembre	Sector Salud	Comité de Participación Comunitaria en Salud - COPACO	20
27 - 28 de Octubre	CTP Todos los Sectores	Consejo Territorial de Planeación 11 Sectores representados	12
Septiembre a Noviembre	Ciudadanía en general	Participación a través de formulario web https://forms.gle/MvNzbBnhK7T7RB9o8	138
Total			652



GOBIERNO DE
FLORIDABLANCA

unidos
avanzamos
ALCALDE MIGUEL MORENO

Participación Ciudadana Construcción Proyecto de Acuerdo

Participación en mesas del ejercicio de planeación en Floridablanca
Construcción Capítulo Independiente SGR
Plan de Desarrollo “Floridablanca Unidos Avanzamos 2020 – 2023”

Fecha	Grupos de valor	Personas que participaron
08-sep	Adulto mayor	12
17-sep	Víctimas de conflicto armado	19
18-sep	Sector comunitario	10
20-sep	Población con discapacidad	3
23-sep	Madres comunitarias	194
27-sep	Sector deportivo	7
27-sep	Sector salud	5
28-sep	Sector rural	3
01-oct	LGBTI	4
21-oct	Mujeres	15
22-oct	Consejo Territorial de Planeación (CTP)	2
23-oct	Comunidad en general	32
10-nov	Sector cultura	12
Total de las personas que participaron		318



GOBIERNO DE
FLORIDABLANCA

unidos
avanzamos
ALCALDE MIGUEL MORENO

Propuesta de Modificación Metas Producto del Plan de Acción Territorial PAT 2020 – 2023

Plan de Desarrollo “Floridablanca Unidos Avanzamos
2020 – 2023”



GOBIERNO DE
FLORIDABLANCA

**unidos
avanzamos**
ALCALDE MIGUEL MORENO

POR COMPONENTE:

Componente	Cantidad de metas a modificar
1. Prevención y Protección	4
2. Atención y Asistencia	8
3. Reparación Integral	2
4. Verdad y Justicia	0
5. Eje transversal	5
Total	19





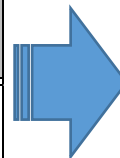
1. PREVENCIÓN Y PROTECCIÓN



1. PREVENCIÓN Y PROTECCIÓN

Meta No. 43

N°	ODS				Metas de Productos (Bienes y/o Servicios)	Indicadores de Producto	Línea Base	Meta del cuatrienio	Responsable
43	16	5			Capacitar a 1000 padres de familia en situación de vulnerabilidad (con enfoque diferencial) sobre los mecanismos alternativos de resolución de diferencias y de conflictos -para prevenir actos de violencia e intolerancia.	Número de padres de familia capacitados	ND	1000	Sec. Interior



Avance:

Cumplimiento a 30 de Septiembre	Porcentaje de Cumplimiento a 30 de Septiembre
976	98%

Motivo de Propuesta:

Incrementar meta cuatrienio de 1000 a 1100 con el fin de llegar a un mayor número de padres de familia, toda vez que la entidad cuenta con la capacidad y recursos para ampliar la cobertura del programa.

TIPO DE MODIFICACIÓN:

Incrementar Meta Cuatrienio:

Con la modificación quedaría así:

Meta Producto: Capacitar a 1100 padres de familia en situación de vulnerabilidad (con enfoque diferencial) sobre los mecanismos alternativos de resolución de diferencias y de conflictos -para prevenir actos de violencia e intolerancia.

Indicador de Producto: Números de padres de familia capacitados. (Continúa igual)

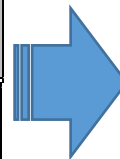
Meta del Cuatrienio: 1100



1. PREVENCIÓN Y PROTECCIÓN

Meta No. 50

N°	ODS				Metas de Productos (Bienes y/o Servicios)	Indicadores de Producto	Línea Base	Meta del cuatrienio	Responsable
50	16	5			Formar a 240 jóvenes líderes, con enfoque diferencial, en conciliadores en equidad para la construcción de la paz.	Número de jóvenes formados		240	Sec. Interior (ECAM)



TIPO DE MODIFICACIÓN:

Incrementar Meta Cuatrienio:

Con la modificación quedaría así:

Meta Producto: Formar a 330 jóvenes líderes, con enfoque diferencial, en conciliadores en equidad para la construcción de la paz.

Indicador de Producto: Número de jóvenes formados. (Continúa igual)

Meta del Cuatrienio: 330

Avance:

Cumplimiento a 30 de Septiembre	Porcentaje de Cumplimiento a 30 de Septiembre
211	88%

Motivo de Propuesta:

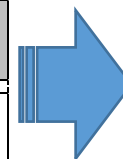
Incrementar meta cuatrienio de 240 a 330 con el fin de llegar a un mayor número de jóvenes líderes, toda vez que la entidad cuenta con la capacidad y recursos para ampliar la cobertura del programa.



1. PREVENCIÓN Y PROTECCIÓN

Meta No. 60

N°	ODS				Metas de Productos (Bienes y/o Servicios)	Indicadores de Producto	Línea Base	Meta del cuatrienio	Responsable
60	16	5			Formar 40 líderes con enfoque diferencial del municipio como jueces de paz	Líderes formados	0	40	Sec. Interior (ECAM)



TIPO DE MODIFICACIÓN:

Incrementar Meta Cuatrienio:

Con la modificación quedaría así:

Meta Producto: Formar 65 líderes con enfoque diferencial del municipio como jueces de paz.

Indicador de Producto: Líderes formados
(Continúa igual)

Meta del Cuatrienio: 65

Avance:

Cumplimiento a 30 de Septiembre	Porcentaje de Cumplimiento a 30 de Septiembre
49	100%

Motivo de Propuesta:

Incrementar meta cuatrienio de 40 a 65 con el fin de llegar a un mayor número de población, toda vez que la entidad cuenta con la capacidad y recursos para ampliar la cobertura del programa.



1. PREVENCIÓN Y PROTECCIÓN

Meta No. 324

N°	ODS				Metas de Productos (Bienes y/o Servicios)	Indicadores de Producto	Línea Base	Meta del cuatrienio	Responsable
324	1	2	10	16	Diseñar, socializar y activar las rutas y protocolos de seguridad preventiva, al 100% de la comunidad víctima del conflicto.	Rutas diseñadas, socializadas y activadas	0	4	Sec. Interior

Avance:

Cumplimiento a 30 de Septiembre	Porcentaje de Cumplimiento a 30 de Septiembre
2,50	63%

Motivo de Propuesta:

Ajustar el alcance de la meta incluyendo el verbo actualizar teniendo en cuenta que actualmente ya se cuenta con rutas y protocolos de seguridad preventiva, por lo cual el diseño puede no ser objeto de ejecución, más sí su actualización, esto se determina en conjunto con los grupos de valor implicados en la meta.

TIPO DE MODIFICACIÓN:

Ajustar alcance:

Con la modificación quedaría así:

Meta Producto: Diseñar y/o actualizar, socializar y activar las rutas y protocolos de seguridad preventiva, al 100% de la comunidad víctima del conflicto.

Indicador de Producto: Rutas diseñadas y/o actualizadas, socializadas y activadas.

Meta del Cuatrienio: 4 (Continúa igual)





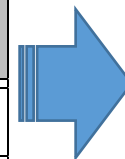
2. ATENCIÓN Y ASISTENCIA



2. ATENCIÓN Y ASISTENCIA

Meta No. 160

N°	ODS				Metas de Productos (Bienes y/o Servicios)	Indicadores de Producto	Línea Base	Meta del cuatrienio	Responsable
160	3	5			Beneficiar a 4000 personas mediante el desarrollo de actividades físicas, para disminuir el sedentarismo	Estrategia implementada	0	4000	Sec. Salud



Avance:

Cumplimiento a 30 de Septiembre	Porcentaje de Cumplimiento a 30 de Septiembre
3914	98%

Motivo de Propuesta:

Corregir indicador de producto para que sea medible de acuerdo a la meta establecida, ya que no se evalúa una estrategia sino personas beneficiadas.

TIPO DE MODIFICACIÓN:

Ajustar indicador de producto:

Con la modificación quedaría así:

Meta Producto: Beneficiar a 4000 personas mediante el desarrollo de actividades físicas, para disminuir el sedentarismo. (Continúa igual)

Indicador de Producto: Número de personas beneficiadas

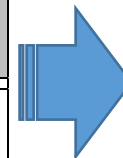
Meta del Cuatrienio: 4000 (Continúa igual)



2. ATENCIÓN Y ASISTENCIA

Meta No. 232

N°	ODS				Metas de Productos (Bienes y/o Servicios)	Indicadores de Producto	Línea Base	Meta del cuatrienio	Responsable
232	4	5			Atender a 1.600 jóvenes y/o adultos (con enfoque diferencial) en el sistema educativo en extra edad, con modelos flexibles y alfabetización	Número de jóvenes y/o adultos atendidos	1000	1600	Sec. Educación



Avance:

Cumplimiento a 30 de Septiembre	Porcentaje de Cumplimiento a 30 de Septiembre
11431	100%

Motivo de Propuesta:

Ajustar el alcance de la meta y la meta cuatrienio para que sea consecuente con las necesidades actuales en la atención de jóvenes y/o adultos en el sistema educativo en extra edad toda vez que este servicio no es obligatorio para las personas estando sujeto solo a quiénes lo requieran, y por lo general las solicitudes siempre superan el alcance previsto para la meta del cuatrienio.

TIPO DE MODIFICACIÓN:

Ajustar alcance:

Con la modificación quedaría así:

Meta Producto: Atender el 100% de las solicitudes de jóvenes y/o adultos (con enfoque diferencial) en el sistema educativo en extra edad, con modelos flexibles y alfabetización.

Indicador de Producto: Porcentaje de avance de las solicitudes atendidas de jóvenes y/o adultos.

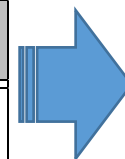
Meta del Cuatrienio: 1



2. ATENCIÓN Y ASISTENCIA

Meta No. 349

N°	ODS				Metas de Productos (Bienes y/o Servicios)	Indicadores de Producto	Línea Base	Meta del cuatrienio	Responsable
349	8	12			Formar a 160 jóvenes (con enfoque diferencial) como informadores y/o promotores turísticos del Municipio de Floridablanca.	Jóvenes formados	0	160	Sec. Turismo y Desarrollo Económico. (ECAM)



TIPO DE MODIFICACIÓN:

Ajustar alcance:

Con la modificación quedaría así:

Meta Producto: Sensibilizar a 160 jóvenes (con enfoque diferencial) como informadores y/o promotores turísticos del Municipio de Floridablanca.

Indicador de Producto: Jóvenes sensibilizados

Meta del Cuatrienio: 160 (Continúa igual)

Avance:

Cumplimiento a 30 de Septiembre	Porcentaje de Cumplimiento a 30 de Septiembre
182	100%

Motivo de Propuesta:

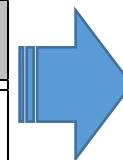
Ajustar el alcance de la meta producto teniendo en cuenta las necesidades actuales y la capacidad de la entidad.



2. ATENCIÓN Y ASISTENCIA

Meta No. 352

N°	ODS				Metas de Productos (Bienes y/o Servicios)	Indicadores de Producto	Línea Base	Meta del cuatrienio	Responsable
352	8	9			Fortalecer y asesorar 2000 empresas (con enfoque diferencial) en uso y apropiación de las Tics, para fortalecer el e-commerce y marketing.	Talleres de educación financiera gestionados y/o realizados.	0	2000	Sec. Turismo y Desarrollo Económico. (ECAM)



Avance:

Cumplimiento a 30 de Septiembre	Porcentaje de Cumplimiento a 30 de Septiembre
1435	72%

Motivo de Propuesta:

Corregir indicador de producto de acuerdo a meta establecida para lograr su efectiva medición

TIPO DE MODIFICACIÓN:

Ajustar indicador de producto:

Con la modificación quedaría así:

Meta Producto: Fortalecer y asesorar 2000 empresas (con enfoque diferencial) en uso y apropiación de las Tics, para fortalecer el e-commerce y marketing. (Continúa igual)

Indicador de Producto: Número de Empresas fortalecidas y asesoradas

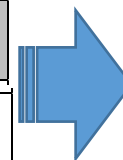
Meta del Cuatrienio: 2000 (Continúa igual)



2. ATENCIÓN Y ASISTENCIA

Meta No. 353

N°	ODS				Metas de Productos (Bienes y/o Servicios)	Indicadores de Producto	Línea Base	Meta del cuatrienio	Responsable
353	8	9			Beneficiar a 3000 Micro, Pequeñas y Medianas Empresas con acceso a líneas de crédito especial.	Empresas beneficiadas con acceso a líneas de crédito especial	0	3000	Sec. Turismo y Desarrollo Económico



TIPO DE MODIFICACIÓN:

Ajustar alcance:

Con la modificación quedaría así:

Meta Producto: Realizar 4 ruedas financieras.

Indicador de Producto: Ruedas financieras realizadas.

Meta del Cuatrienio: 4

Avance:

Cumplimiento a 30 de Septiembre	Porcentaje de Cumplimiento a 30 de Septiembre
1327	44%

Motivo de Propuesta:

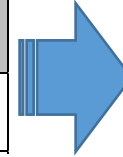
Ajustar alcance de meta producto de acuerdo a las necesidades actuales y la capacidad de la entidad, por lo que se propone enfocar acciones a la articulación de los micro, pequeñas y medianas empresas con las entidades financieras para el acceso a líneas de crédito especiales.



2. ATENCIÓN Y ASISTENCIA

Meta No. 375

N°	ODS			Metas de Productos (Bienes y/o Servicios)	Indicadores de Producto	Línea Base	Meta del cuatrienio	Responsable
375	2	12		Ejecutar el servicio de extensión agropecuaria integral a 600 agricultores, con enfoque diferencial.	Número de agricultores con el servicio	0	600	Sec. Turismo y Desarrollo Económico



TIPO DE MODIFICACIÓN:

Incrementar meta cuatrienio:

Con la modificación quedaría así:

Meta Producto: Ejecutar el servicio de extensión agropecuaria integral a 1600 agricultores, con enfoque diferencial.

Indicador de Producto: Número de agricultores con el servicio (Continúa igual)

Meta del Cuatrienio: 1600

Avance:

Cumplimiento a 30 de Septiembre	Porcentaje de Cumplimiento a 30 de Septiembre
1960	100%

Motivo de Propuesta:

Incrementar meta cuatrienio de 600 a 1600 con el fin de beneficiar un mayor número de agricultores, toda vez que la entidad cuenta con la capacidad y recursos para ampliar la cobertura del programa.



2. ATENCIÓN Y ASISTENCIA

Meta No. 377

N°	ODS	Metas de Productos (Bienes y/o Servicios)	Indicadores de Producto	Línea Base	Meta del cuatrienio	Responsable
377	2 12	Fortalecer a 400 productores de café y cacao (con enfoque diferencial), en asistencia técnica y suministro de materiales para los procesos de siembra, renovación, cosecha y postcosecha	Número de productores de café y cacao fortalecidos en asistencia técnica y suministro de materiales	400	400	Sec. Turismo y Desarrollo Económico

Avance:

Cumplimiento a 30 de Septiembre	Porcentaje de Cumplimiento a 30 de Septiembre
507	100%

Motivo de Propuesta:

Incrementar meta cuatrienio de 400 a 700 con el fin de beneficiar un mayor número de productores de café y cacao, toda vez que la entidad cuenta con la capacidad y recursos para ampliar la cobertura del programa.

TIPO DE MODIFICACIÓN:

Incrementar meta cuatrienio:

Con la modificación quedaría así:

Meta Producto: Fortalecer a 700 productores de café y cacao (con enfoque diferencial), en asistencia técnica y/o suministro de materiales para los procesos de siembra, renovación, cosecha y postcosecha.

Indicador de Producto: Número de productores de café y cacao fortalecidos en asistencia técnica y suministro de materiales. (Continúa igual)

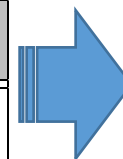
Meta del Cuatrienio: 700



2. ATENCIÓN Y ASISTENCIA

Meta No. 379

N°	ODS				Metas de Productos (Bienes y/o Servicios)	Indicadores de Producto	Línea Base	Meta del cuatrienio	Responsable
379	2	12			Formar a 120 productores agrícolas y agroindustriales en el manejo administrativo, tecnificación y de la calidad.	Número de productores agrícolas y agroindustriales formados en el manejo Administrativos, tecnificación y de la calidad	11	120	Sec. Turismo y Desarrollo Económico



Avance:

Cumplimiento a 30 de Septiembre	Porcentaje de Cumplimiento a 30 de Septiembre
298	100%

Motivo de Propuesta:

Incrementar meta cuatrienio de 120 a 480 con el fin de beneficiar un mayor número de productores agrícolas y agroindustriales, toda vez que la entidad cuenta con la capacidad y recursos para ampliar la cobertura del programa.

TIPO DE MODIFICACIÓN:

Incrementar meta cuatrienio:

Con la modificación quedaría así:

Meta Producto: Formar a 480 productores agrícolas y agroindustriales en el manejo administrativo, tecnificación y de la calidad.

Indicador de Producto: Número de productores agrícolas y agroindustriales formados en el manejo administrativo, tecnificación y de la calidad. (Continúa igual)

Meta del Cuatrienio: 480



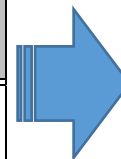
3. REPARACIÓN INTEGRAL



3. REPARACIÓN INTEGRAL

Meta No. 196

N°	ODS				Metas de Productos (Bienes y/o Servicios)	Indicadores de Producto	Línea Base	Meta del cuatrienio	Responsable
196	3	5			Atender con servicio psicosocial al 100% de la población víctima del conflicto armado, que lo requiera	Años con servicios garantizados	0	4	Sec. Salud



TIPO DE MODIFICACIÓN:

Ajustar indicador de producto:

Con la modificación quedaría así:

Meta Producto: Atender con servicio psicosocial al 100% de la población víctima del conflicto armado, que lo requiera. (Continúa igual)

Indicador de Producto: Avance en la atención con servicio psicosocial de la población víctima.

Meta del Cuatrienio: 4 (Continúa igual)

Avance:

Cumplimiento a 30 de Septiembre	Porcentaje de Cumplimiento a 30 de Septiembre
2,50	62%

Motivo de Propuesta:

Corregir indicador de producto de acuerdo a meta establecida.



3. REPARACIÓN INTEGRAL

Meta No. 331

N°	ODS					Metas de Productos (Bienes y/o Servicios)	Indicadores de Producto	Línea Base	Meta del cuatrienio	Responsable
331	1	2	10	16		Realizar 7 ejercicios de reparación simbólica y/o exaltación de la dignidad de las víctimas y la restauración de los derechos en el marco del postconflicto	Número de ejercicios de reparación simbólica realizados	0	7	Sec. Interior

Avance:

Cumplimiento a 30 de Septiembre	Porcentaje de Cumplimiento a 30 de Septiembre
5,25	75%

Motivo de Propuesta:

Incrementar meta cuatrienio de 7 a 13, teniendo en cuenta la necesidad de realizar más ejercicios de reparación simbólica y/o exaltación de acuerdo a los compromisos establecidos con las víctimas del conflicto armado.

TIPO DE MODIFICACIÓN:

Incrementar Meta Cuatrienio:

Con la modificación quedaría así:

Meta Producto: Realizar 13 ejercicios de reparación simbólica y/o exaltación de la dignidad de las víctimas y la restauración de los derechos en el marco del postconflicto

Indicador de Producto: Número de ejercicios de reparación simbólica realizados. (Continúa igual)

Meta del Cuatrienio: 13





GOBIERNO DE
FLORIDABLANCA

unidos
avanzamos
ALCALDE MIGUEL MORENO



4. VERDAD Y JUSTICIA



4. VERDAD Y JUSTICIA

Ninguna





5. EJE TRANSVERSAL



5. EJE TRANSVERSAL

Meta No. 59

N°	ODS				Metas de Productos (Bienes y/o Servicios)	Indicadores de Producto	Línea Base	Meta del cuatrienio	Responsable
59	16	5			Formar en Control Social a 40 veedores ciudadanos con enfoque diferencial del municipio de Floridablanca	Veedores formados	0	40	Sec. Interior (ECAM)



Avance:

Cumplimiento a 30 de Septiembre	Porcentaje de Cumplimiento a 30 de Septiembre
58	100%

Motivo de Propuesta:

Incrementar meta cuatrienio de 40 a 78 con el fin de llegar a un mayor número de población, toda vez que la entidad cuenta con la capacidad y recursos para ampliar la cobertura del programa.

TIPO DE MODIFICACIÓN:

Incrementar Meta Cuatrienio:

Con la modificación quedaría así:

Meta Producto: Formar en Control Social a 78 veedores ciudadanos con enfoque diferencial del municipio de Floridablanca.

Indicador de Producto: Veedores formados (Continúa igual)

Meta del Cuatrienio: 78



5. EJE TRANSVERSAL

Meta No. 251

N°	ODS				Metas de Productos (Bienes y/o Servicios)	Indicadores de Producto	Línea Base	Meta del cuatrienio	Responsable
251	4	10	16		Beneficiar 7.000 NNAJ, adultos y adultos mayores (con enfoque diferencial) en talleres de formación artística, literatura, manualidades y demás expresiones artísticas.	Número de NNAJ, adultos y adultos mayores beneficiados con talleres artísticos	2000	7000	Casa de la Cultura

Avance:

Cumplimiento a 30 de Septiembre	Porcentaje de Cumplimiento a 30 de Septiembre
10151	100%

Motivo de Propuesta:

Incrementar meta cuatrienio de 7000 a 8000 teniendo en cuenta las necesidades y los recursos disponibles para beneficiar a un mayor número de población con talleres de formación artística, literatura, manualidades y demás expresiones artísticas.

TIPO DE MODIFICACIÓN:

Incrementar Meta Cuatrienio:

Con la modificación quedaría así:

Meta Producto: Beneficiar 8000 NNAJ, adultos y adultos mayores (con enfoque diferencial) en talleres de formación artística, literatura, manualidades y demás expresiones artísticas.

Indicador de Producto: Número de NNAJ, adultos y adultos mayores beneficiados con talleres artísticos. (Continúa igual)

Meta del Cuatrienio: 8000



5. EJE TRANSVERSAL

Meta No. 270

N°	ODS				Metas de Productos (Bienes y/o Servicios)	Indicadores de Producto	Línea Base	Meta del cuatrienio	Responsable
270	4	11			Incentivar cada año 8 escuelas de formación deportiva, para promover el deporte como hábito saludable y de buen uso del tiempo libre, en la población con enfoque diferencial (NNA, jóvenes, adulto mayor y PCD física).	Número de escuelas de formación deportiva incentivadas	6	32	Ideflorida

Avance:

Cumplimiento a 30 de Septiembre	Porcentaje de Cumplimiento a 30 de Septiembre
55	100%

Motivo de Propuesta:

Ampliar alcance de meta, teniendo en cuenta que la finalidad es mantener activas las escuelas de formación, pero no son 32 disciplinas las que se implementan, sino que son las mismas cada año.

TIPO DE MODIFICACIÓN:

Ajustar alcance:

Con la modificación quedaría así:

Meta Producto: Implementar cada año las escuelas de formación deportiva, para promover el deporte como hábito saludable y de buen uso del tiempo libre, en la población con enfoque diferencial (NNA, jóvenes, adulto mayor y PCD física).

Indicador de Producto: Avance en la implementación de escuelas de formación deportiva.

Meta del Cuatrienio: 1



5. EJE TRANSVERSAL

Meta No. 298

N°	ODS				Metas de Productos (Bienes y/o Servicios)	Indicadores de Producto	Línea Base	Meta del cuatrienio	Responsable
298	1	2	10	16	Beneficiar 2100 adultos mayores con el programa envejecimiento exitoso, con enfoque diferencial	Adultos mayores beneficiados con el programa envejecimiento exitoso	1800	2100	Sec. Desarrollo Social



TIPO DE MODIFICACIÓN:

Ajustar alcance:

Con la modificación quedaría así:

Meta Producto: Implementar el 100% del programa envejecimiento exitoso, con enfoque diferencial

Indicador de Producto: Porcentaje de implementación del programa envejecimiento exitoso

Meta del Cuatrienio: 1

Avance:

Cumplimiento a 30 de Septiembre	Porcentaje de Cumplimiento a 30 de Septiembre
5556	100%

Motivo de Propuesta:

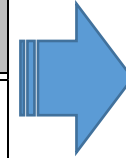
Ajustar meta producto teniendo en cuenta que el programa Envejecimiento Exitoso se trabaja con grupos de adultos mayores y por fases, razón por la cual para realizar la medición correcta se debe hacer por porcentaje, ya que los adultos mayores van participando algunos en unas fases, según la necesidad, y otros no participan. finalmente se sugiere modificar la meta para que no se mida por número de adultos mayores sino por porcentaje de avance de dicho programa. Importante tener en cuenta que esta meta debe ser permanente según la política pública de adulto mayor



5. EJE TRANSVERSAL

Meta No. 313

N°	ODS					Metas de Productos (Bienes y/o Servicios)	Indicadores de Producto	Línea Base	Meta del cuatrienio	Responsable
313	1	2	10	16		Atender integralmente durante el cuatrienio 2400 niños y niñas primera infancia, infancia y adolescencia, con enfoque diferencial.	Niños beneficiados con atención integral	2400	2400	Sec. Desarrollo Social



Avance:

Cumplimiento a 30 de Septiembre	Porcentaje de Cumplimiento a 30 de Septiembre
3979	100%

Motivo de Propuesta:

Incrementar meta cuatrienio de 2400 a 4500, teniendo en cuenta las necesidades actuales de abordar a un mayor número de NNA, además de ser uno de los compromisos establecidos en la política pública de infancia y el diagnóstico realizado para el cuatrienio, al igual que la Directiva 002 del 3 de Febrero de 2020 de la Procuraduría General de la Nación.

TIPO DE MODIFICACIÓN:

Incrementar Meta Cuatrienio:

Con la modificación quedaría así:

Meta Producto: Atender integralmente durante el cuatrienio a 4500 niños y niñas de primera infancia, infancia y adolescencia, con enfoque diferencial.

Indicador de Producto: Niños beneficiados con atención integral. (Continúa igual)

Meta del Cuatrienio: 4500



GUILLERMO JOSÉ PILONIETA DIAZ
Secretario de Planeación

Noviembre de 2022



GOBIERNO DE
FLORIDABLANCA

unidos
avanzamos
ALCALDE MIGUEL MORENO